Муниципальное общеобразовательное учреждение
«Средняя общеобразовательная школа №17»

ОТЧЕТ

О САМООБСЛЕДОВАНИИ

2015-2016 УЧЕБНЫЙ ГОД

1. Общая харктеристика муниципального общеобразовательного учреждения.

1. Наименование МОУ в соответствии с Уставом	Муниципальное общеобразовательное учреждение «Средняя общеобразовательная школа № 17»
2.Учредитель	Администрация муниципального образования городского округа «Ухта»
3. Лицензия (номер, дата выдачи, кем выдана)	Серия 11Л01 № 0001011 Регистрационный № 682-О Выдана 18 февраля 2015г. Министерством образования Республики Коми
4. Срок прохождения государственной аккредитации (дата, № приказа об итогах)	03 ноября 2015г.
5. Свидетельство о государственной аккредитации (номер, дата выдачи, кем выдано)	ОП 000781 Регистрационный № 20-ОУ Выдано 6 апреля 2011г. Министерством образования Республики Коми
6. Режим работы (пяти-шестидневная учебная неделя, наличие второй смены, средняя наполняемость классов, продолжительность перемен)	Пятидневная неделя – 1 класс, Шестидневная неделя 2-11 классы. Занятия проводятся в первую смену. Средняя наполняемость классов -13 учеников. Продолжительность перемен: 10, 20 минут
7. Органы самоуправления	Общее собрание трудового коллектива, Педагогический совет.

2. Характеристика внешней среды муниципального общеобразовательного учреждения.

МОУ «СОШ № 17» находится в п. Боровой , в 70 км от г. Ухты

На начало года в школе было 140 учащихся, на конец года – 136 учеников, из них в общеобразовательных классах на конец года-133 уч., по адаптированной программе 8 вида – 3 ученика. В школе обучались 2 опекаемых ребенка, 2 ребенка-инвалида, 5 учеников на индивидуальном обучении на дому. Количество классов-комплектов -12.

В целях удовлетворения образовательных запросов учащихся и их родителей в школе ведутся индивидуальные консультации, кружки различной направленностей, спортивные секции.

Всего -22 педагогов, из них три совместителя.

В 2015-2016 уч. году прошли аттестацию на соответствие занимаемой должности 5 учителей-предметников.

На конец учебного года высшую категорию имеет 1 учитель, 1 категорию имеют 13 человек.

В 2015-2016 учебном году прошли курсы повышения квалификации 4 педагога.

3. Показатели результатов работы муниципального общеобразовательного учреждения

Сравнительный анализ за 3 года

	2013-2014	2014-2015	2015-2016
Обучалось - в начальной школе -в основной школе -в средней школе	149 55/1 77/3 12	143 54 75/4 10	136 54/1 66/2 13
Успеваемость Второгодники -начальная школа -основная школа -средняя школа Условно переведенные Не получили аттестат -об основном общем образовании -о среднем (полном) образовании	97,9 2 2 - - - 1	98,6 2 - - - - -	98,5 2 - - - - -
Обучающиеся на «4» и «5» и «5» (%)	32,3	28,1	33,6
Отличники	5	2	6
Хорошисты	35	32	35
Отсев	1	-	1
Закончили школу -с серебряной медалью -с золотой медалью	 - 1	 - -	 - -

В диаграмме представлено количество обучающихся по уровням обучения на конец 2013-2014, 2014-2015,2015-2016 учебных годов (1- обучающиеся начальной школы, 2 – обучающиеся основной школы, 3 – обучающиеся средней школы)

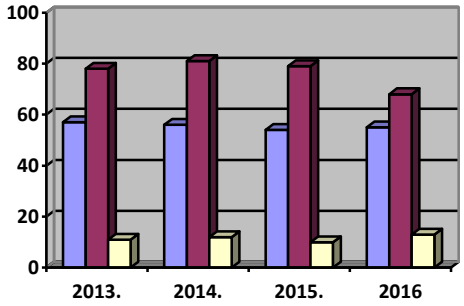

Качество знаний по школе

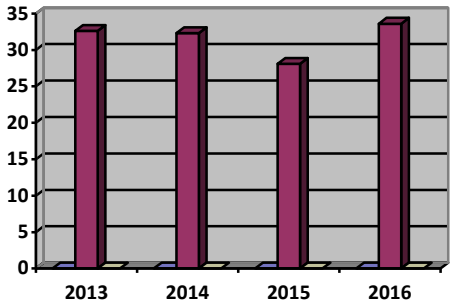

Результаты внешней оценки: ЕГЭ, инспекционных проверок, аккредитации учреждения, срезовых работ, проводимых Управлением образования г.Ухты

Итоговые результаты выпускников 4 класса по предметам учебного плана в 2015-2016 учебном году(классный руководитель Соколова А.С.)

Предметы по учебному плану	Общее кол-во учащихся 4 класса	Количество оценок					Средний балл	Уровень усвоения (успеваемость) %
		5	4	Кач-во %	3	2		
Русский язык	8	2	2	50	4	-	3,8	100
Коми язык	8	2	3	63	3		3,9	100
Литературное чтение	8	3	1	50	4		3,9	100
Английский язык	8	3	1	50	4		3,9	100
Математика	8	2	4	75	2		4	100
Окружающий мир	8	2	4	75	2		4	100
Музыка	8	5	3	100	-		4,6	100
ИЗО	8	4	4	100	-		4,5	100
Физическая культура	8	6	2	100	-		4,8	100
Технология	8	4	4	100			4,5	100

Средний балл выпускников 4 класса 2015-2016 учебного года - 4,2 (+0,2 по сравнению с прошлым 2014-2015 учебным годом)

Результаты государственной (итоговой) аттестации выпускников 9 класса в 2015-2016 учебном году

-в целом по классу

Предметы по учебному плану	Общее кол-во учащихся 9 класса	Количество оценок					Средний балл	Уровень усвоения (успеваемость) %
		5	4	Кач-во %	3	2		
Русский язык (обязательный)	13	2	3	38,5%	8	-	3,5	100%
Математика (обязательный)	13	-	7	54%	6	-	3,5	100%
							3,5	

-ОГЭ

Предметы по учебному плану	Общее кол-во учащихся 9 класса	Количество оценок					Средний балл	Уровень усвоения (успеваемость) %
		5	4	Кач-во %	3	2		
Русский язык (обязательный)	8	2	2	50	4	-	3,8	100%
Математика (обязательный)	8	-	3	38%	5	-	3,4	100%

							3,6	

-ГВЭ

Предметы по учебному плану	Общее кол-во учащихся 9 класса	Количество оценок					Средний балл	Уровень усвоения (успеваемость) %
		5	4	Кач-во %	3	2		
Русский язык (обязательный)	5	-	1	20 %	4	-	3,2	100%
Математика (обязательный)	5	-	4	80%	1		3,8	100%
							3,5	

Средний балл выпускников 9 класса 2015-2016 года – 3,5 , что ниже результата прошлого года на 0,35.

В форме и по материалам ЕГЭ сдавали экзамены 5 выпускников 11 класса по математике, русскому языку, биологии, физике, обществознанию, литературе.
Результаты по школе следующие:

Предмет	Учитель	Кол-во вып., сдававших экзамен	Минимальный балл	Баллы выпускников(средний)
Математика базовый	Шевелева Г.Г.	5	Минимальная граница -3	4,2
Математика профильный		5	27	46 (от 27 до 62)
Русский язык	Потёмкина И.И.	5	24	59 (от 48 до 71)
Биология	Кузнецова И.В.	1	36	54
Физика	Алексеев Д.В.	3	36	37 (от 32 до 40)
Обществознание	Рязанова Е.Ю.	3	42	31 (от 20 до 44)
Литература	Куру Р.Ф.	1	47	47

4. Организация системы дополнительного образования:

Для развития творческих, интеллектуальных, спортивных способностей организована система дополнительного образования.
В дополнительном образовании занято 86 учащихся (63,2%), по сравнению с прошлым годом показатель ниже на 4,8%, т.к снизилось количество учащихся в школе.
В течение года в школе прошло 12 общешкольных мероприятий (2014-2015 – 12 мероприятий) , 9 конкурсов различной направленности (2014-2015 – 14 конкурсов), 10 спортивных мероприятий (2014-2015 – 11 соревнований). Посещают два и более объединений – 44 ученика, не заняты в дополнительное образование – 50 учеников.

Вид деятельности	Количество групп/охват учащихся
Кружки	**7 кружков/ 100 учащихся** 1.Изостудия «Фламинго» 1/20 2.Вокальный 1/13 3. «Искусство народа коми» 1/10 4. «Лего конструирование» 1/12 5. «Край, в котором я живу» 1/15

	6. «Танцевальный» 1/16 7. «Персональный компьютер» 1/14
4. Секции	**3 группы/ 63 учащихся** 1. Подвижные игры 1/32 2. Футбол 1/12 3. Тренажёрный зал 1/19

В школе создан банк данных личностных достижений обучающихся, который постоянно пополняется. Через банк отслеживаются результаты участия в олимпиадах, различного уровня. В 2016 году в школьном этапе Всероссийской олимпиады школьников приняли 57 участников.

Из них: 4 класс- 3 уч. (37,5%), 5 класс – 8 уч. (88,9%), 6 кл. – 7 уч. (63,6%), 7 кл – 9 уч. (52,9%), 8кл – 11уч. (68,8%), 9 кл – 6 уч. (46,2%), 10 кл – 8 уч. (100%), 11 кл. – 5 уч. (100%). 38 учеников заняли призовые места, из которых 3 ученика приняли участие в муниципальном этапе Всероссийской предметной олимпиаде школьников.

В сравнении с 2014-2015 учебным годом:

- участие в городских предметных олимпиадах осталось на том же уровне, в 2015-2016 г. приняли участие в олимпиаде по биологии, русскому языку и физике (3 участника, победителей нет)
- на прежнем уровне осталось участие во Всероссийских олимпиадах по количеству предметов, но снизилось по количеству участников. Приняли участие в 15 олимпиадах: участников – 199 (57 учеников), победителей – 38.

В 2015-2016 учебном году процент участия в городских конкурсах возрос, количество призёров и победителей увеличилось. Приняли участие в двух Всероссийских конкурсах: 4 участника, из них победителей 2 ученика, также возросло участие в интеллектуальных конкурсах различного уровня.

№	исследования	результаты			
1	Результаты участия обучающихся в городских, республиканских и всероссийских мероприятиях.	Уровень:	I место	II место	III место
		Муниципальный	6 уч.	1	0
		Республиканский	0	1	0
		Всероссийский	10	1	5
		Международный	3	2	4

В течение года в школе состоялись следующие общешкольные мероприятия:

	Название	**Дата проведения**	**Охват учащихся**
Праздники	Праздник "День знаний"	01.09.2015г.	140
	Общеобразовательное событие "Осенние краски" (5-11 кл.)	30.10.2015г.	81
	Литературно- музыкальная гостиная «Осень в гостях» (1-4 кл.)	30.10.2015г.	49
	Театрализованная игровая программа " Новогодние приключения Вити и Маши". (1-4 кл.)	29.12.2015г.	56
	Образовательное событие «Мы встречаем новый год»: Костюмированный бал. (5-11 кл.)	30.12.2015г.	83

	Образовательное Событие «Открытие памятника ветеранам ВОВ» в пгт. Боровой.	12.09.2015г.	140
	Образовательное событие « День дублёра в школе»	20.11.2015г.	140
	Военно-спортивная игра "Будущий защитник Отечества" (1-4 кл.)	19.02.2016г.	49
	Смотр строя и песни.	20.02.2016г.	124
	День здоровья. Спортивные эстафеты.(1-4 кл.)	07.04.2016г.	36
	Праздник "Последний звонок - 2016".	24.05.2016г.	52
	Неделя радуги (поздравление выпускников учащимися школы)	17-24.05.2016г.	133
Творческие конкурсы	Конкурс презентаций "Моя будущая профессия"	апрель	14
	Конкурс поделок «Новогодняя игрушка» из бросового материала	28.12.2015г.	26
	Конкурс рисунков «Моя будущая профессия» (1-4 кл.)	апрель	43
	Конкурс рисунков "Наша армия сильна" (1-6 кл.)	февраль	37
	Конкурс чтецов "Северные просторы", посвящённый 95-летию Республики Коми.	апрель	13
	Конкурс чтецов "В боях и на привалах".	май	23
	Конкурс листовок «Курение или здоровье – выбирайте сами!»	май	34
Интеллектуальные конкурсы	Викторина «Знатоки русских народных сказок»	октябрь	14
	Интеллектуальная игра «Экологический эрудит»	октябрь	49
Спортивные соревнования	Легкоатлетическое троеборье	сентябрь	122
	Кросс наций	сентябрь	136
	Соревнования по баскетболу	октябрь	47
	Весёлые старты	октябрь	94
	Лыжня России	февраль	89
	Соревнования по стрельбе	февраль	12
	Соревнования по пионерболу	апрель	28
	Соревнования по волейболу	апрель	30
	Соревнования по биатлону	февраль	12
	Соревнования по футболу	апрель	18

Состояние здоровья школьников:

Наличие в расписании третьего часа физкультуры

Начальное звено		Среднее звено		Старшее звено		В целом по учреждению	
Классов (групп)	учащихся	Классов (групп)	учащихся	Классов (групп)	учащихся	Классов (групп)	учащихся
4	55	5/1	68	2	13 (1 ребёнок-инвалид)	12	135

Индекс здоровья (отношение количества не болевших в течение года учащихся к общему количеству учащихся в образовательной организации)

Учебный год	Общее количество обучающихся	Количество обучающихся , не болевших в течение года	Индекс здоровья (в %)
2013-2014	149	39	26%
2014-2015	143	46	32,1 %
2015-2016	136	55	40,4%

.

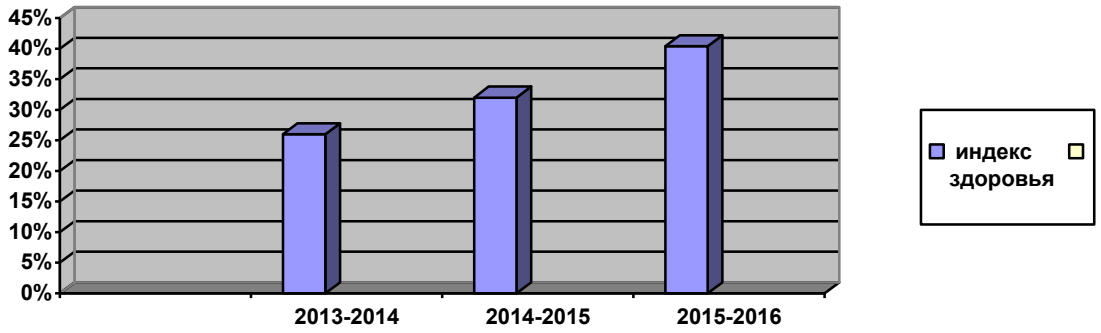

Отношение количества учащихся с I группой здоровья к общему количеству учащихся

год	Общее кол-во уч- ся	Кол-во уч-ся с первой группой здоровья	Индекс здоровья (в %)
2013-2014	149	5	3%
2014-2015	143	2	1,4%
2015-2016	136	1	0,74%

Группы здоровья обучающихся (кол-во/процент):

год	Количество учащихся	В них количество учащихся, имеющих группу здоровья:							
		первую		вторую		третью		четвертую	
		Кол-во	процент	Кол-во	процент	Кол-во	процент	Кол-во	процент
2013-2014	149	5	3%	104	70%	38	26%	2	1%
2014-2015	143	2	1,4%	91	64%	49	34%	1	0,7%
2015-2016	136	1	0, 74%	85	62,5%	48	35,3%	2	1,5%

Профилактика заболеваемости обучающихся.

В соответствии с нормами СанПиНа разработан график проветривания помещений (классных кабинетов), составлен план работы школы по тепловому и световому обслуживанию ,разработан план мероприятий в период эпидемии гриппа.

В школе организовано комплексное горячее питание для учащихся 1-11 классы. Для приготовления пищи используется йодированная соль. В течение года осуществлялась витаминизация третьих блюд.

В течение года осуществлялись плановые медицинские осмотры учащихся работниками ГМУ «Детская больница»

Общешкольные мероприятия, направленные на привитие здорового образа жизни.

1. Месячник безопасности.

№	Мероприятия	Кол-во меро приятий	Охват чел.
1	Единый Урок безопасности (01.09.2015г.)	11	134
2	День солидарности в борьбе с терроризмом: * Конкурс рисунков «Мирное небо над головой» * Классные часы: «Что мы знаем о терроризме?», «Как не стать жертвой теракта», Уроки памяти «Мы помним тебя , Беслан»	 1 11	 35 140
3	Всероссийская акция «Внимание – дети» : * Проведение тематических бесед, лекций, уроков ОБЖ, классных часов для обучающихся и воспитанников. * Обучающие экскурсии; * конкурсов рисунков.	 12 3 1	 140 47 35
4	Тренировочная эвакуация . Условный очаг возгорания.	1	134
5	Классные часы по профилактике пожарной безопасности : - Пожар в квартире - «Искру тушим от пожара» - Правила безопасного поведения в быту - Детский обучающий мульт фильм: «Спасик и его команда». - «Как действовать при возникновении пожара дома, в школе» - Урок-презентация «Пожарная безопасность» - «Безопасность и выживание»	 1 1 1 1 2 1 1	 14 18 23 9 29 16 15
6	Занятия по изучению детьми схем безопасных маршрутов движения «Дом – школа – дом».	11	130
7	Общешкольное родительское собрание с приглашением инспектора ГИБДД Штибер И.Л. (использование светоотражающих элементов)	1	78 род

2.Тематическая неделя «Здравствуй, лето!»

№ п/п	Мероприятия	Ответственные, привлекаемые	Количество мероприятий	Охват
1	Обновление наглядной агитации по вопросам дорожной безопасности, безопасности на водоёме, пожарной безопасности, электробезопасности	Администрация ОУ, педагоги.	Обновление классных уголков-12 Стендов -3	136 4
2	Инструктажи сотрудников по охране жизни и здоровья детей	Администрация ОУ Дворник К.В.	1	38
3	Консультации для родителей	Администрация МДОУ, педагоги.	Инструктажи для родителей (под подпись) 1	115
4	Беседы «О правилах безопасности на водных объектах в летний период»	Администрация ОУ, педагоги.	В классах -12 ДОЛ,ЛТО - 2	136 63
15	Другие мероприятия Инструктажи с учащимися (под подпись) - о мерах пожарной безопасности в быту и на	ЗДВР, кл. руководители	12	136

	природе -по безопасности на водных объектах в весенне-летний период - по профилактике ДДТТ			

3. Межведомственная акция «За здоровье и безопасность наших детей»

	Наименование мероприятий, его результат	Кол-во педагогов, принявших участие в мероприятиях	Кол-во учащихся, Принявших участие в мероприятиях	Кол-во родителей, Принявших участие в мероприятиях
Культурно-развлекательные, иные мероприятия	1. Оказание экстренной психологической помощи по телефону доверия 8-800-2000 – 122. Классные часы «О телефоне доверия».	10	108	7
	2. Беседы с использованием презентаций, видеороликов «Оставайся на линии жизни!»			
	- «ЗОЖ твоими глазами» (1 -4 кл.)	4	45	1
	- «Вредные привычки и как им противостоять» (5-6 кл.)	2	19	2
	- «Твоя жизнь в твоих руках!» (7 кл.)	1	17	1
	- «Наркотики: мифы и реальность» (8 кл.)	1	16	-
	- «Мы против наркотиков» (9 кл.)	1	13	-
	- «Наркомания и преступность» (10 – 11 кл.)	1	15	-
	3.Спортивные соревнования:			
	Соревнования по волейболу	-	30	-
	Лыжня России	-	94	-
	Соревнования по стрельбе	1	12	-
	Соревнования по биатлону	1	12	-
	Соревнования по футболу	-	18	-
	Соревнования по пионерболу	-	30	-
	Соревнования по перестрелке	4	30	-
	4. Спортивная игра «Будущий защитник Отечества»	9	45	5
	5. Парад Юнармейцев	12	98	15
	6. Единый час здоровья в школе (ко Всемирному дню здоровья) : беседы « В здоровом теле здоровый дух», «Дети – наше будущее».		129	-
Мероприятия с педагогическими работниками	Семинар для кл. руководителей «Методические рекомендации по профилактике наркомании среди несовершеннолетних».	20	-	-

Мероприятия с родителями	1.Классные родительские собрания об усилении контроля за детьми в каникулярный период, о максимальном привлечении детей к организованным формам труда и отдыха. (март) 2.Классные родительские собрания: - «Функционирование детского телефона доверия» (9 кл.) - «Подросток в мире вредных привычек»(6 кл) - «Режим дня школьника – ваш помощник в воспитании здорового ребёнка» (1 кл) - «Бережное отношение к внутреннему миру ребёнка» (2 кл.) - «Режим дня школьника» (3 кл.) - «Профилактика зависимостей» (8 кл.)	1 1 1 1 1 1	13 - - - - -	12 9 13 16 11 14
Мероприятия по раннему выявлению немедицинского потребления наркотиков в ОУ (анкетирование, тестирование и др.)	Анкетирование «Твоё отношение к наркотикам»	-	44	-
Информационно-методическое сопровождение акции (выпуск газет, буклетов, брошюр)	- Оформление тематического стенда «Наркомания – проблемы и реальность» - Подготовка и распространение буклетов с информацией о функционировании детского телефона доверия.	2 10	16 108	- -
Мероприятия по плану-графику выхода представителей прокуратуры города, врачей-специалистов, представителей фонда «Город без наркотиков» в ОУ Другие организации	- «Центр помощи семье и детям» Беседа «Наркотик губит талант».	- 4	- 6-9 кл. 56 чел.	- -

5. Организация работы с педагогическими кадрами:

Наиболее эффективные формы организации повышения уровня квалификации педагогов, используемые в ОУ: курсы повышения квалификации, семинары, педсоветы, заседания МО, ШМО, самообразование, работа с интернет ресурсами, открытые уроки.

Мероприятия (семинары, практикумы, круглые столы и др.), направленные на повышение уровня квалификации педагогов по следующим направлениям:

Заседание ШМО начальных классов:
-«Планирование и организация методической работы учителей начальных классов на 2015-2016 уч. год»;
- «УУД – фундамент успешности ученика»;
- «Оценивание достижений учащихся в рамках ФГОС-2: самооценка младших школьников»;
-«Инновационный подход к контрольно-оценочной деятельности в начальной школе»;
- «Результаты деятельности педагогического коллектива начальной школы по совершенствованию образовательного процесса».

Заседания ШМО учителей –предметников:
- Внедрение ФГОС в практику современного учителя.
- Современный урок в условиях ФГОС с применением предметно- развивающей среды.
- Готовность школы к проведению итоговой аттестации.
- Результаты деятельности педагогического коллектива начальной школы по совершенствованию образовательного процесса.

Семинары:
- Организация внеурочной деятельности школьников в соответствии с требованиями ФГОС ОО.
- Этапы формирования УУД. Регулятивные УУД.
- Благоприятный морально-психологический климат в коллективе- основа эффективного взаимодействия участников образовательного процесса.
-Система оценивания учебных достижений школьников в традиционной школе и в свете модернизации образования.
- Профориентационная работа образовательного учреждения в условиях внедрения ФГОС ООО.

Педсоветы:
- ФГОС второго поколения в основной школе: от идей к практике.
- Организация внеурочной деятельности ФГОС ООО.
- Факторы риска профессиональной деформации личности педагога. Профилактика синдрома выгорания.

6. Количественные характеристики выбытия учащихся по ступеням обучения (в другие образовательные учреждения)

Ступени обучения	**Количество учащихся**		
	2013-2014	**2014-2015**	**2015-2016**
На уровне начального общего образования	3	2	2
На уровне основного общего образования	1	2	2
На уровне среднего общего образования	-	-	2

7. Количество учащихся, выбравших другие формы обучения, в том числе по отдельным предметам

Ступени обучения	Количество учащихся		
	2013-2014	2014-2015	2015-2016
На уровне начального общего образования	-	-	Индивидуальное обучение на дому-2 ученика
На уровне основного общего образования	Индивидуальное обучение на дому-2 ученика	Индивидуальное обучение на дому-3 ученика	Индивидуальное обучение на дому-2 ученик
На уровне среднего общего образования	Индивидуальное обучение на дому-1 ученика	-	Индивидуальное обучение на дому-1 ученик

8. Количество жалоб и обращений в адрес учредителя по различным причинам за год:
-жалоб с 2005 года по 2016 год на учреждение не было.

9. Показатели по детскому травматизму во время учебного процесса

Количество случаев травматизма по ступеням образования	**2013/2014**			**2014-2015**			**2015-2016**		
	1-4 кл.	5-9 кл.	10-11 кл.	1-4 кл.	5-9 кл.	10-11 кл.	1-4 кл.	5-9 кл.	10-11 кл.
	-	-	1	1	1	-	-	1	-

10.Показатели распространения правонарушений среди несовершеннолетних

Вопросы	2013-2014			2014-2015			2015-2016		
	1-4 кл.	5-9 кл.	10-11 кл.	1-4 кл.	5-9 кл.	10-11 кл.	1-4 кл.	5-9 кл.	10-11 кл.
1. Численный состав школьников	55/1	77/4	12	54	75/4	10	54/1	66/2	13
2. Количество правонарушений	-	-	-	-	-	1	-	-	-

11. Показатели организации образовательного процесса муниципального общеобразовательного учреждения
Характеристики содержания учебного плана муниципального общеобразовательного учреждения

Вопросы	**2013/2014**			**2014-2015**			**2015/2016**		
	1-4 кл.	**5-9 кл.**	**10-11 кл.**	**1-4 кл.**	**5-9 кл.**	**10-11 кл.**	**1-4 кл.**	**5-9 кл.**	**10-11 кл.**

1. Нормативный правовой документ, на основании которого составлен учебный план МОУ: — Базисный учебный план общеобразовательных учреждений РФ (приказ Министерства общего и профессионального образования РФ от 09.02.1998 № 322); — Федеральный базисный учебный план для образовательных учреждений РФ, реализующих программы общего образования (приказ МО РФ от 09.03.2004 № 1312); - Федеральный базисный учебный план для образовательных учреждений РФ, реализующих программы общего образования (приказ №373 от 06.10.2009г.)	+ 3,4 кл + 1,2 кл	+ 9 кл + 5-7 кл	+	+ 4 кл + 1-3 кл	+9 кл + 5-8 кл	+	- +	+	+
2. Исполнение вариативной части учебного плана в соответствии с целями и задачами образовательного учреждения (приоритетность гуманитарного, математического, лингвистического или др. профиля);	Реализация и расширение типовых программ		Профподготовка	Реализация и расширение типовых программ			Реализация и расширение типовых программ		
3. Наличие системности в использовании школьного компонента (взаимосвязь возрастных параллелей, преемственность в содержании школьного компонента на I—III ступенях обучения);	+	+	+	+	+	+	+	+	+
4. Количество иностранных языков, изучаемых в МОУ.	-	1	1	1	1	1	1	1	1

12. Информационные ресурсы муниципального общеобразовательного учреждения

Подключение к сети Интернет (способ подключения) –скоростная выделенная линия связи АДСЛ

Наличие сайта у МОУ - имеется

Наличие медиатеки, медиакабинета, медиалектория - нет

Вопросы	**2013-2014**	**2014-2015**	**2015-2016**
1. Фонд учебной литературы (кол-во экз.);	3404	2769	2837
2. Фонд художественной литературы (кол-во экз.);	8242	8287	8287
3. Фонд справочной литературы (кол-во экз.);	2042	2042	2042

4. Фонд периодических изданий (кол-во) наименований по подписке);	7	7	0
5. Количество компьютеров;	43	44	44
6. Количество постоянных пользователей интернета среди учителей;	16	22	22
7. Количество учителей, регулярно использующих информационные технологии в учебном процессе;	14	12	12
8. Количество постоянных пользователей интернета среди учащихся.	60	70	70

13. Финансирование

Вопросы	**2012**	**2013г.**	**2014г.**	**2015г.**
1. Количество финансовых средств, потраченных на обновление основных фондов	66230	290457	224160	128209
2. Количество средств в рублях в год (всего), выделяемых МОУ по смете доходов и расходов	15923648	16494885	19303000	19424259
3. В том числе количество внебюджетных средств в рублях в год:		-		
дополнительные платные услуги	-	-		
целевые взносы	-	-		
добровольные пожертвования	50000	-	50000	-
прочее	124119	-	81713	61932
4. Количество средств в рублях, потраченных МОУ:				
на информационные технологии	29736	119000	79333	10882
на материально-техническое снабжение	86888	273860	223817	117362
на комплектование библиотечного фонда	34300	54705	124362	128209
на коммунальные платежи	1681836	1533071	1458517	1788368
на повышение квалификации	32751	21300	55425	28425
на фонд оплаты труда	8156504	11247607	16671675	75954275

14.Безопасность муниципального общеобразовательного учреждения

Вопросы	**2013-2014**	**2014-2015**	**2015-2016**
Наличие автоматической пожарной сигнализации	да	да	да
Наличие системы речевого оповещения людей о пожаре	да	да	да
Наличие кнопки тревожной сигнализации с выводом на пункт централизованной охраны	нет	нет	нет
Наличие ограждений территории (по всему периметру, частично)	частично	частично	частично
Ресурсные затраты на комплексную безопасность (финансовые, материальные и др.)	188725р.	208051	6000

15. Материально-техническая база

Вопросы	**2013-2014**	**2014-2015**	**2015-2016**
Перечислить, что сделано за год для укрепления материально-технической базы МОУ	Приобретено: -компьютерный класс, -компьютер в сборе, -муз. Аппаратура, -стулья ученические – 29 шт. -рабочее место учителя -3	Приобретено: -ноутбук – 3шт. -проектор – 3 шт. -экран – 3 шт. -монитор- 1 шт -процессор – 1 шт.	Приобретено: -процессор-1 шт.

КАРТА
самообследования деятельности МОУ «СОШ №17»
2015-2016 учебный год

№ п/п	Показатели	Единица измерения
1.	**Образовательная деятельность**	
1.1	Общая численность учащихся	136 человек
1.2	Численность учащихся по образовательной программе начального общего образования	55 человек
1.3	Численность учащихся по образовательной программе основного общего образования	68 человек
1.4	Численность учащихся по образовательной программе среднего общего образования	13 человек
1.5	Численность/удельный вес численности учащихся, успевающих на “4”и “5”по результатам промежуточной аттестации, в общей численности учащихся	41 человек/33,6 %
1.6	Средний балл государственной итоговой аттестации выпускников 9 класса по русскому языку	3,5 балла
1.7	Средний балл государственной итоговой аттестации выпускников 9 класса по математике	3,5 балла
1.8	Средний балл единого государственного экзамена выпускников 11 класса по русскому языку	59 баллов
1.9	Средний балл единого государственного экзамена выпускников 11 класса по математике (базовый/профильный)	4,2/46 баллов
1.10	Численность/удельный вес численности выпускников 9 класса, получивших неудовлетворительные результаты на государственной итоговой аттестации по русскому языку, в общей численности выпускников 9 класса	0 человек/0 %
1.11	Численность/удельный вес численности выпускников 9 класса, получивших неудовлетворительные результаты на государственной итоговой аттестации по математике, в общей численности выпускников 9 класса	0 человек/0%
1.12	Численность/удельный вес численности выпускников 11 класса, получивших результаты ниже установленного минимального количества баллов единого государственного экзамена по русскому языку, в общей численности выпускников 11 класса	0 человек/0 %
1.13	Численность/удельный вес численности выпускников 11 класса, получивших результаты ниже установленного минимального количества баллов единого государственного экзамена по математике, в общей численности выпускников 11 класса	0 человек/0 %
1.14	Численность/удельный вес численности выпускников 9 класса, не получивших аттестаты об основном общем образовании, в общей численности выпускников 9 класса	0 человек/0 %
1.15	Численность/удельный вес численности выпускников 11 класса, не получивших аттестаты о среднем общем образовании, в общей численности выпускников 11 класса	0 человек/ 0%
1.16	Численность/удельный вес численности выпускников 9 класса, получивших аттестаты об основном общем образовании с отличием, в общей численности выпускников 9 класса	0 человек/ 0%
1.17	Численность/удельный вес численности выпускников 11 класса, получивших аттестаты о среднем общем образовании с отличием, в общей численности выпускников 11 класса	0 человек/ 0%

1.18	Численность/удельный вес численности учащихся, принявших участие в различных олимпиадах, смотрах, конкурсах, в общей численности учащихся	50 человек/ 38 %
1.19	Численность/удельный вес численности учащихся-победителей и призеров олимпиад, смотров, конкурсов, в общей численности учащихся, в том числе:	35/ человек/26%
1.19.1	Регионального уровня	1 человека/0,7%
1.19.2	Федерального уровня	22 человек/16%)
1.19.3	Международного уровня	7 человек/5%
1.20	Численность/удельный вес численности учащихся, получающих образование с углубленным изучением отдельных учебных предметов, в общей численности учащихся	0 человек/%
1.21	Численность/удельный вес численности учащихся, получающих образование в рамках профильного обучения, в общей численности учащихся	0 человек/0%
1.22	Численность/удельный вес численности обучающихся с применением дистанционных образовательных технологий, электронного обучения, в общей численности учащихся	0 человек/0%
1.23	Численность/удельный вес численности учащихся в рамках сетевой формы реализации образовательных программ, в общей численности учащихся	0 человек/0%
1.24	Общая численность педагогических работников, в том числе:	19 человека
1.25	Численность/удельный вес численности педагогических работников, имеющих высшее образование, в общей численности педагогических работников	14 человек/74%
1.26	Численность/удельный вес численности педагогических работников, имеющих высшее образование педагогической направленности (профиля), в общей численности педагогических работников	13 человек/68%
1.27	Численность/удельный вес численности педагогических работников, имеющих среднее профессиональное образование, в общей численности педагогических работников	5 человек/26%
1.28	Численность/удельный вес численности педагогических работников, имеющих среднее профессиональное образование педагогической направленности (профиля), в общей численности педагогических работников	4 человек/21%
1.29	Численность/удельный вес численности педагогических работников, которым по результатам аттестации присвоена квалификационная категория в общей численности педагогических работников, в том числе:	человек/%
1.29.1	Высшая	1 человек/5%
1.29.2	Первая	11 человек/58%
1.30	Численность/удельный вес численности педагогических работников в общей численности педагогических работников, педагогический стаж работы которых составляет:	человек/%
1.30.1	До 5 лет	0 человек/ 0 %
1.30.2	Свыше 30 лет	8 человек/42%
1.31	Численность/удельный вес численности педагогических работников в общей численности педагогических работников в возрасте до 30 лет	1 человек/ 5%
1.32	Численность/удельный вес численности педагогических работников в общей численности педагогических	7 человек/ 37%

	работников в возрасте от 55 лет	
1.33	Численность/удельный вес численности педагогических и административно-хозяйственных работников, прошедших за последние 5 лет повышение квалификации/профессиональную переподготовку по профилю педагогической деятельности или иной осуществляемой в образовательной организации деятельности, в общей численности педагогических и административно-хозяйственных работников	9 человек/ 21 %
1.34	Численность/удельный вес численности педагогических и административно-хозяйственных работников, прошедших повышение квалификации по применению в образовательном процессе федеральных государственных образовательных стандартов в общей численности педагогических и административно-хозяйственных работников	4 человека/16%
2.	Инфраструктура	
2.1	Количество компьютеров в расчете на одного учащегося	0,3 единиц
2.2	Количество экземпляров учебной и учебно-методической литературы из общего количества единиц хранения библиотечного фонда, состоящих на учете, в расчете на одного учащегося	22 единицы
2.3	Наличие в образовательной организации системы электронного документооборота	да
2.4	Наличие читального зала библиотеки, в том числе:	нет
2.4.1	С обеспечением возможности работы на стационарных компьютерах или использования переносных компьютеров	нет
2.4.2	С медиатекой	нет
2.4.3	Оснащенного средствами сканирования и распознавания текстов	нет
2.4.4	С выходом в Интернет с компьютеров, расположенных в помещении библиотеки	нет
2.4.5	С контролируемой распечаткой бумажных материалов	нет
2.5	Численность/удельный вес численности учащихся, которым обеспечена возможность пользоваться широкополосным Интернетом (не менее 2 Мб/с), в общей численности учащихся	90 человека/67%
2.6	Общая площадь помещений, в которых осуществляется образовательная деятельность, в расчете на одного учащегося	9 кв.м